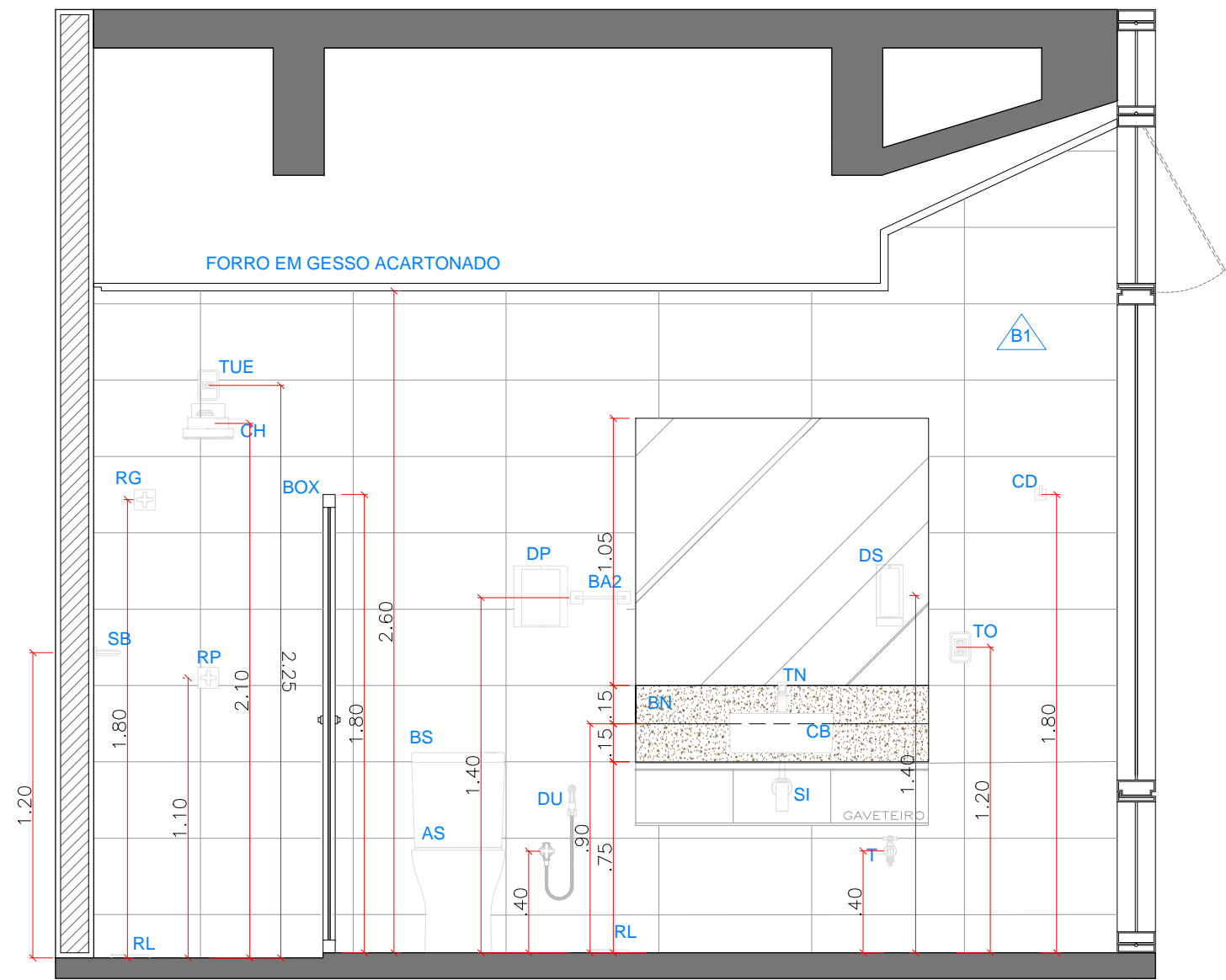


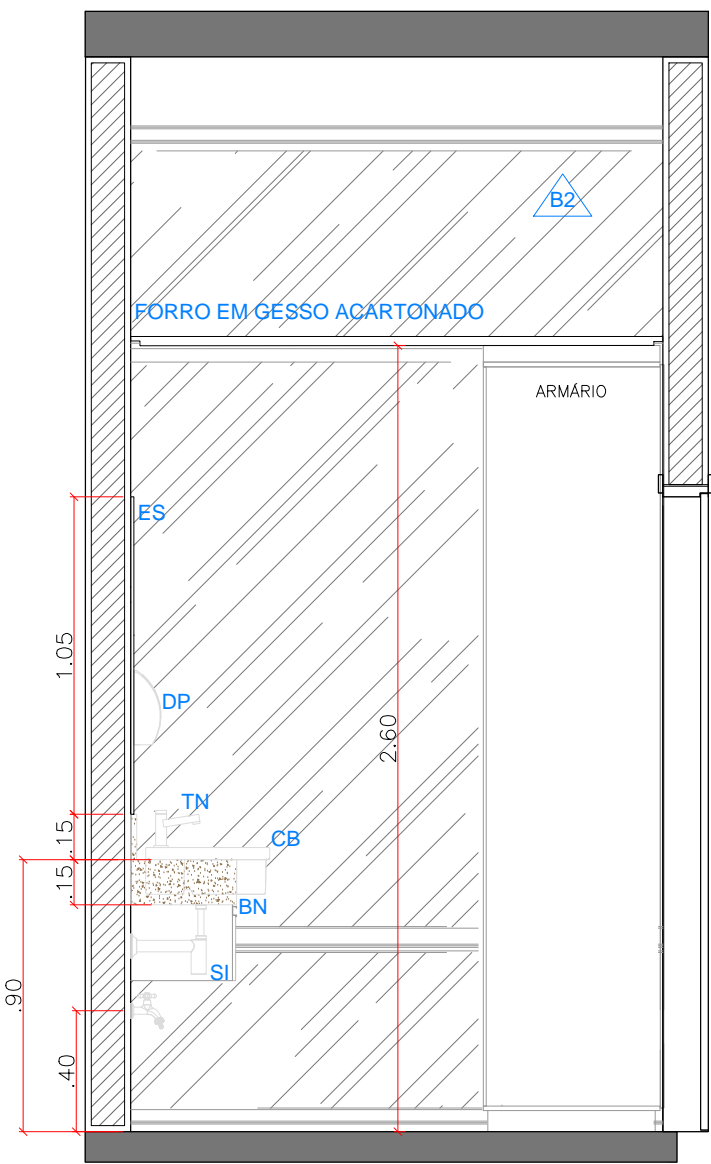
BANHEIRO PRIVATIVO - ALA NORTE - LESTE

VISTAS



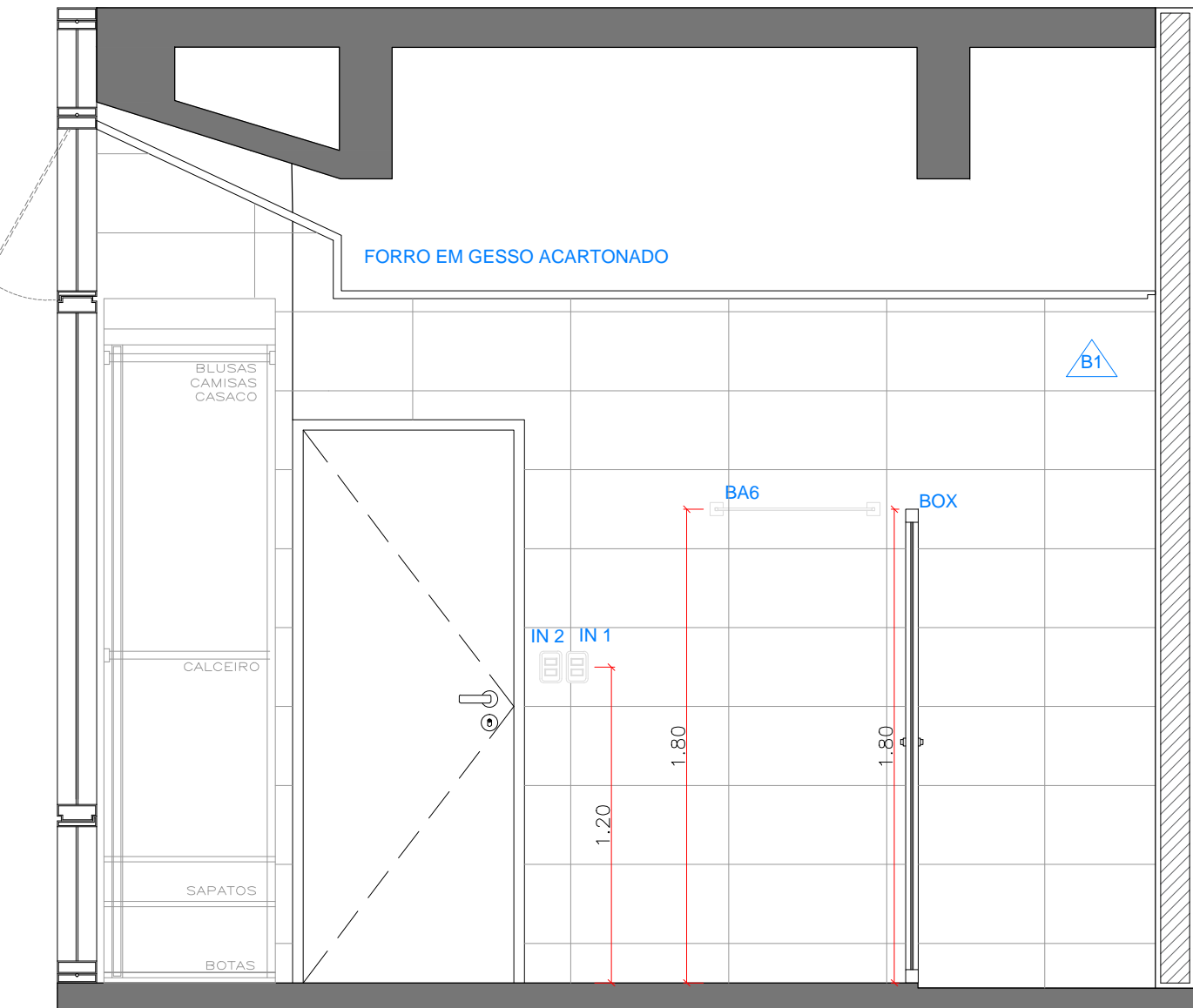
VISTA 01

esc 1:25



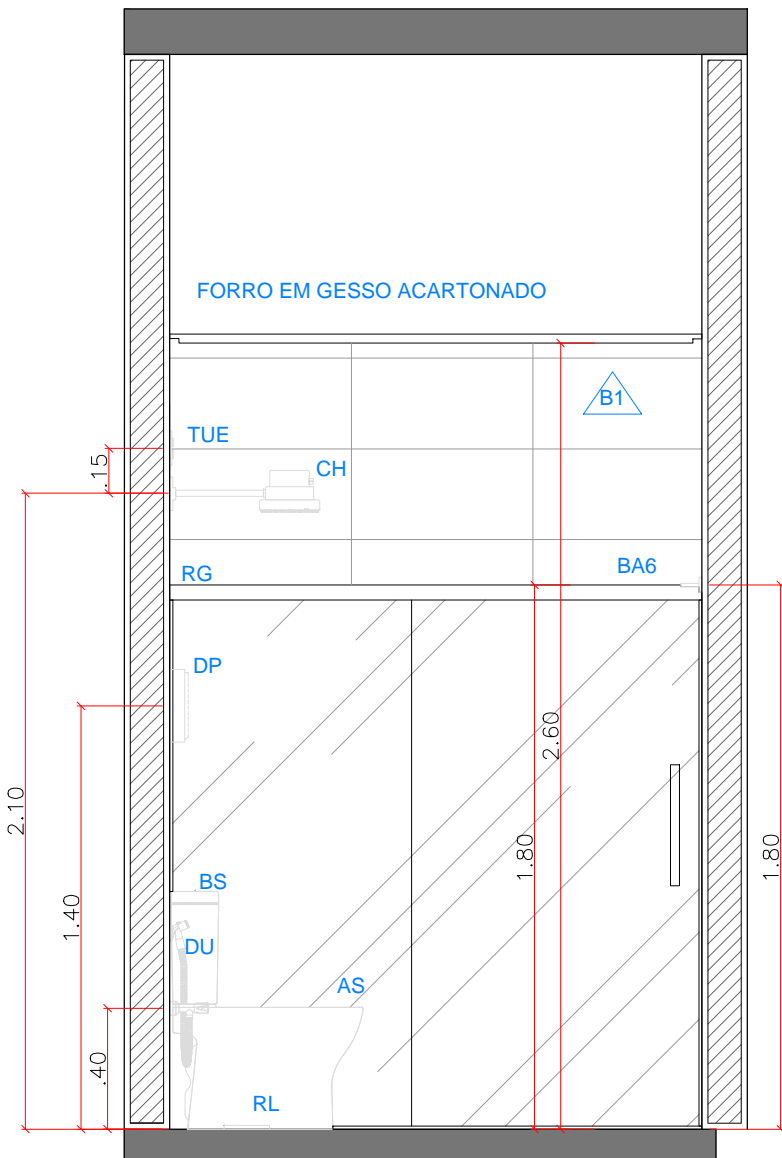
VISTA 02

esc 1:25



VISTA 03

esc 1:25



VISTA 04

esc 1:25

QUADRO DE ESPECIFICAÇÃO DE MATERIAIS	
□ PISO	
A1	PORCELANATO, MÁRMORE CREMA, 60x60cm, NATURAL, RETIFICADO, PORTOBELLO OU EQUIVALENTE, JUNTA DE ASSENTAMENTO NA COR AREIA, A CADA 1,0mm ENTRE AS PEÇAS
A2	SOLEIRA EM MÁRMORE BEGE BAHIA
△ PAREDE	
B1	ALVENARIA REVESTIDA COM CERÂMICA RETIFICADA 30 x 60cm, COR CETIM BIANCO - ATÉ O FORRO, MARCA PORTOBELLO. JUNTA DE ASSENTAMENTO NA COR BRANCA, A CADA 1mm.
B2	PELÍCULA JATEADA
○ TETO	
C1	FORRO EM GESSO ACARTONADO

LOUÇAS SANITÁRIAS E ACESSÓRIOS	
AS	ASSENTO TERMOFIJO
BA2	PORTA TOALHA, 20 CM, CROMADO, BARRA.
BA6	PORTA TOALHA, 60 CM, CROMADO, BARRA.
BN	BANCADA EM GRANITO BEGE BAHIA COM RODABANCA h=15cm E SAIA h=15cm
BS	BACIA SANITÁRIA COM CAIXA ACOPLADA.
BX	BOX EM VIDRO TEMPERADO, COM ESPESSURA DE 8mm E ALTURA DE 1.80m.
CB	CUBA DE SEMIENCAIXE QUADRADA COM MESA, BRANCO.
CD	CABIDE CLEAN, CROMADO.
CH	CHUVEIRO CROMADO TRADIÇÃO- 4 TEMPERATURAS
DP	DISPENSER PAPEL TOALHA INTERFOLHADO DI 100 - PROPAPER
DS	DISPENSER SABONETE LÍQUIDO, COR BRANCA, EM ABS.
DU	DUCHA HIGIÊNICA COM REGISTRO E DERIVAÇÃO CLEAN.
ES	ESPELHO CRISTAL LAPIDADO e= 4 mm (H=1,05m x L=1,15m) COLADO COM FITA DUPLA FACE. SEM ESPAÇO ENTRE A RODABANCA E O ESPELHO
IN 1	INTERRUPTOR 1 TECLA
IN 2	INTERRUPTOR 2 TECLAS
PA	PAPELEIRA CLEAN, CROMADA.
RG	REGISTRO DE GAVETA, LINHA CLEAN, Ø3/4".
RP	REGISTRO DE PRESSÃO, LINHA CLEAN, Ø 3/4".
RL	RALO QUADRADO EM AÇO INOX, 15x15cm
SB	SABONETEIRA 2010 CLEAN DECA.
SI	SIFÃO ARTICULADO PARA LAVATÓRIO, CROMADO.
TN	TORNEIRA PARA LAVATÓRIO COM TEMPORIZADOR DECAMATIC ECO.
TO	TOMADA DUPLA
TUE	TOMADA USO ESPECÍFICO.
	INÍCIO DO SENTIDO DE ASSENTAMENTO DO PORCELANATO
	INDICA INCLINAÇÃO DO ESCOAMENTO DA ÁGUA EM DIREÇÃO AO RALO. (i=1%)

QUADRO DE ESQUADRIA	
TIPO	
PM2 - KIT DE PORTA DE MADEIRA EM CHAPA EM MDF, LAMINADO MELAMÍNICO, 80 cm x 2.10 cm	



PLANTA ESQUEMÁTICA - ALA NORTE



MINISTÉRIO DA DEFESA

PROJETO DE ARQUITETURA

SEORI/DESEG/GESEG/COEMA

ASSUNTO:	VISTAS - BANHEIRO PRIVATIVO - ALA NORTE - LESTE	
PRÉDIO:	BLOCO Q	
ANDAR:	8º ANDAR	FOLHA: 22/26
DATA:	2020	ESCALA: INDICADA